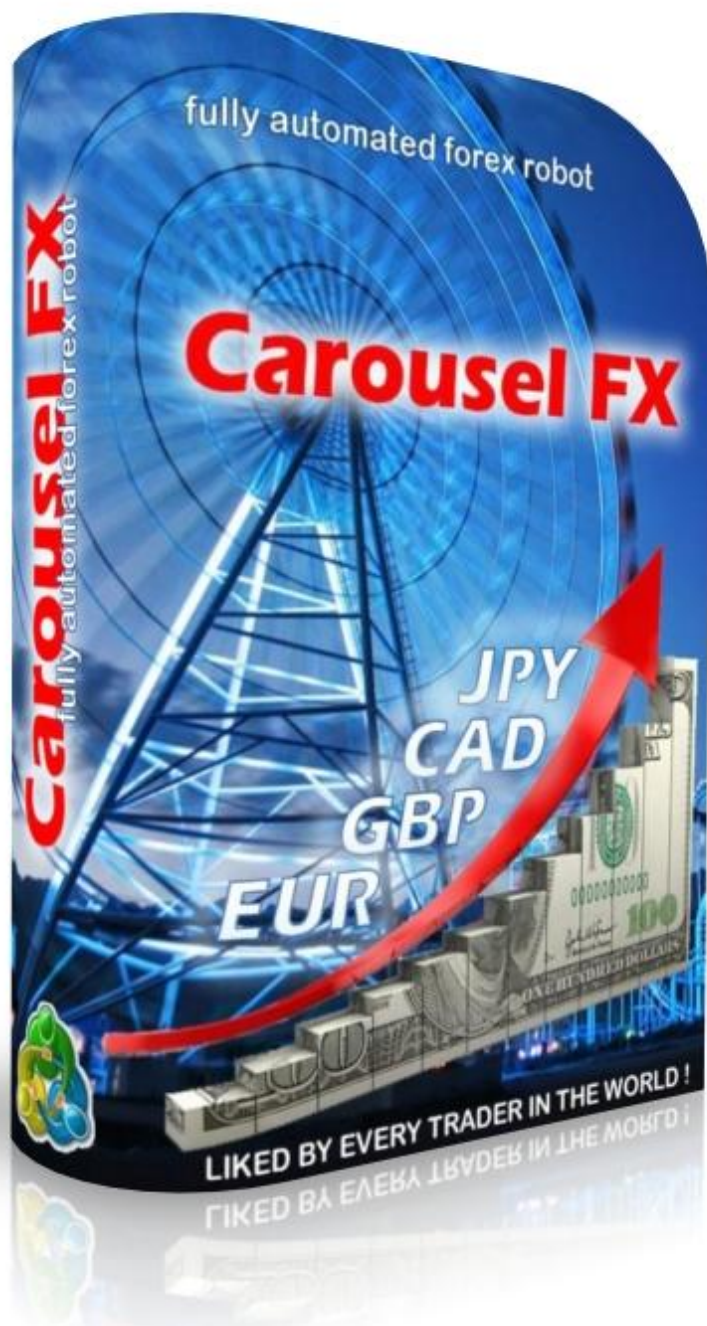


ФОРЕКС РОБОТ CAROUSEL AVG v.2.03



ИНСТРУКЦИЯ ПО ИСПОЛЬЗОВАНИЮ

АКТУАЛЬНАЯ ВЕРСИЯ 2.03, ДАТА ВЫПУСКА РЕЛИЗА 20/10/2016

Название советника/эксперта *"Carousel FX"*®, соответствующие товарные знаки и логотипы, являются товарными знаками, принадлежащими компании Kalinka Capital OU (Estonia).

Внимание! Данная программа защищена законом об авторских правах и международными конвенциями. Незаконное копирование или распространение данной программы, или какой либо ее части может повлечь суровые административные и уголовные наказания и будет преследоваться по всей строгости закона.

Copyright © 2016 Kalinka Capital OU All Rights Reserved.

Технические и торговые характеристики

Назначение: автоматизация торговли и совершения торговых сделок на рынке Форекс через торговый терминал [MetaTrader 4 \(MetaQuotes Software Corp.\)](#)

Типы торговых счетов: ECN, NDD, Pro, Standard, Micro ... все типы счетов поддерживаемые торговой платформой Meta Trader4.

Тип котировок: 4 (1,2342) или 5 (1,23429) знаков после запятой. При использовании 5-ти значных котировок в торговые настройки с пунктами добавляется дополнительный ноль (в комплекте прилагаются торговые настройки для 4-х и 5-ти значных котировок).

Money Management: автоматический контроль объема торговой позиции для входа в рынок относительно размера баланса торгового счета.

Валютная пара: GBPUSD. Возможно расширение списка используемых валютных пар для торговли.

Используемый тайм фрейм: Любой. В советнике задается таймаут проверки рыночной ситуации, независимо от используемого тайм фрейма графика. Вы можете выбрать любой график удобный для работы без ущерба прибыльности торговли.

Рекомендуемое кредитное плечо: не ниже 1:100, рекомендуемое 1:500.

Рекомендуемый минимальный депозит: 3000\$ для лот 0,01 из расчета на каждую валютную пару.

Индикаторы: не используются.

Информативность: вывод на график через инфо панель целевого профита, текущее состояние по зафиксированной прибыли и открытым сделкам отдельно на покупку и продажу, голосовое оповещение об открытии позиции в рынок, вывода в безубыток, закрытия всех позиций при достижении целевого профита дня.

Установка: устанавливается в папку выбранного торгового терминала MetaTrader4 через инсталляционный файл (не требует ручного перемещения файлов в папки терминала)

Торговые настройки: поставляются в комплекте на валютные пары GBPUSD. Устанавливаются через свойства форекс советника в торговом терминале самостоятельно пользователем.

Описание работы

Стратегия торговли форекс советника Carousel AVG является авторской разработкой трейдеров компании Kalinka Capital OU (Estonia). Carousel AVG – стабильный, внутри дневной советник для автоматизированной торговли на рынке Форекс.

Одной из особенностей форекс советника Carousel AVG является внутри дневная торговля по математической модели расчета движения котировки и хеджирования противоположно открытым убыточным позициям сформировавшимся внутри заданного канала, основанного на исторических данных движения котировки за последние 8 лет на день торговли.

Читая описание стратегии Вы можете подумать, что в с стратегии используется алгоритм торговли через локирование. Нет! Это не так. В советнике Carousel AVG не используется локировка убыточных позиций. Но используется вывод в безубыток через хеджирование противоположными позициями и открытие однонаправленных усредняющих позиций к убыточной позиции. В советник заданно несколько вариантов алгоритма действий получения прибыли по тренду и вывода в безубыток. В зависимости от наличия в рынке определенного

количества позиций, времени суток и дня недели, советник Carousel AVG примет решение какой из вариантов задействовать.

Стратегия Carousel AVG изначально создавалась для торговли на валютной паре GBPUSD. Но возможно использование стратегии для торговли и на других валютных парах схожих по волатильности.

При создании новых торговых настроек к советнику форекс Carousel AVG, вы получите бесплатную рассылку новых настроек на e-mail адреса, зарегистрированные при покупке. Так же при выпуске следующих обновленных версий советника Carousel AVG Вы получаете обновление совершенно **бесплатно**.

Установка советника

Советник скомпилирован в файл с расширением .ex4.

Советник устанавливается через инсталляционный файл по указанному пути при установке, в торговый терминал MetaTrader4.

Скаченный инсталляционный файл необходимо извлечь из RAR-архива и запустить инсталляцию двойным кликом мышки. Далее следуйте пошагово инструкциям, предлагаемым инсталляционной программой советника. После инсталляции запустите терминал и из меню «Навигация» в вкладке «Советники» выберите советник Carousel AVG и перетащите его на график выбранной валютной пары. Допускается работа советника одновременно более чем на одной валютной паре. Выберите тайм фрейм графика в терминале соответствующий торговой настройке выбранной валютной пары. Выбранный Вами тайм фрейм влияет на торговлю советника. Работает на всех брокерах предоставляющих котировки с 4 и 5 знаками после запятой. Обязательное условие стабильной и прибыльной работы – постоянное подключение к сети Интернет и к вашему брокеру. В случае разрыва связи все приказы на отложенные ордера и позиции в рынке будут выполнены Вашим брокером. После восстановления связи советник подхватит открытые ордера и продолжит их сопровождение.

Параметры и торговые настройки

Форекс советник использует 12 параметров регулировки торговых настроек и 3 дополнительных параметров.

Окно настроек советника можно открыть в терминале Meta Trader4 двумя способами.

1. Кликните правой кнопкой мыши по графику, где установлен советник, во всплывающем меню выберите «Советник/свойства».
2. Вызов окна настроек советника через клавишу F7.

Открыв окно настроек советника, Вы можете в ручную изменить любой параметр, доступный в настройках, или загрузить готовые торговые настройки, поставляемые в приобретенном Вами комплекте через кнопку «Загрузить/Load».

Учитывая гибкость торговых настроек советника, Вы так же можете самостоятельно изменять торговые настройки, создавая свою индивидуальную тактику торговли.

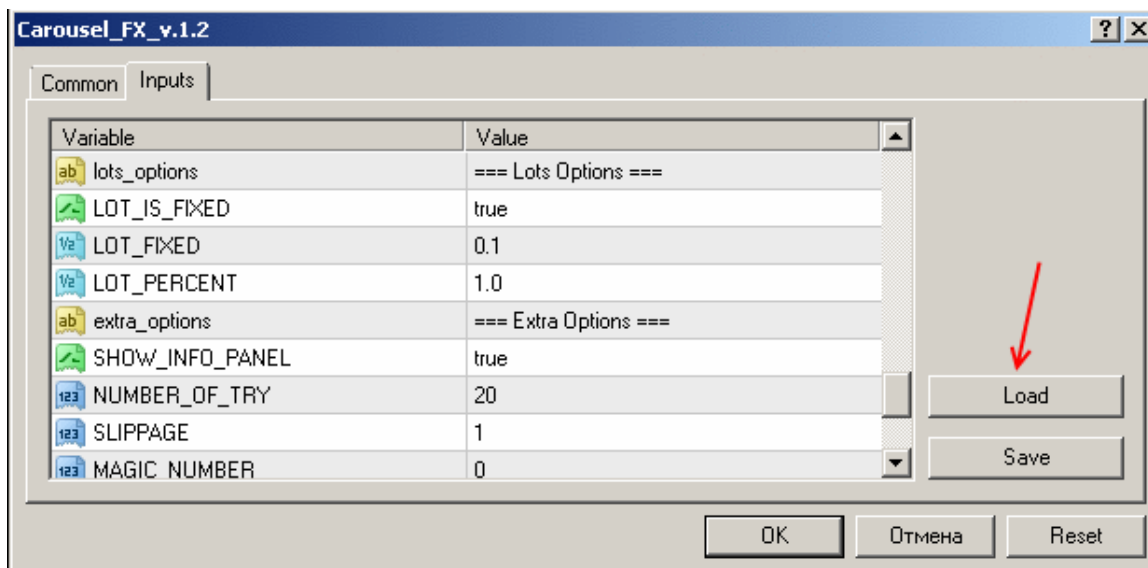


рис. 3

После установки советника и торговых настроек, необходимо активировать ряд разрешений в работе терминала в окне свойств советника. Установите галочки в закладке «Общие/Common» как показано на рисунке №4

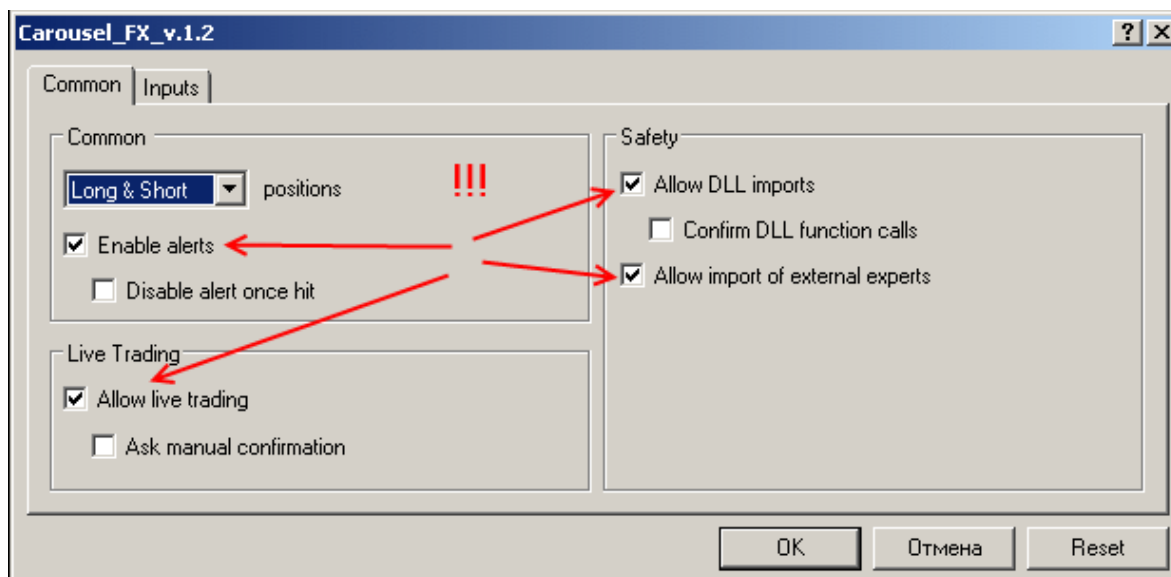


рис. 4

TimeFrame = доступны все варианты представленные в терминале MetaTrader4. Выбранный тайм фрейм не влияет на частоту расчета рыночной ситуации для принятия решения. Не обязательно использовать график на выбранном тайм фрейме в настройках. Выбранный рабочий тайм фрейм и тайм фрейм открытого графика не влияют друг на друга. Вы можете выбрать любой тайм фрейм открытого графика для удобства просмотра.

StartTrade = время открытия стартовых позиций.

TakeProfit = размер профита в пунктах

PipDD = расстояние в пунктах убытка позиции после которого советник откроет усредняющую позицию или отложенный ордер, в зависимости от параметра введенного в настройке PipsIndent.

PipsIndent = отступ в пунктах от текущей цены установки усредняющего отложенного ордера. Если установлен параметр 0 (ноль), будет открыта позиция в рынок.

KoefLot = коэффициент умножения усредняющей позиции от объема ближайшей убыточной позиции.

CountDDpositioun = количество позиций в убытке после которого будет применен, к открываемым позициям, параметр KoefLot.

AverageProfitProc = процент прибыли от баланса при усреднении. Процент прибыли считается отдельно на сделки на покупку и продажу. Текущая доходность по позициям отображается на инфо панели на графике.

FixedVolume = фиксированный объем открываемой позиции. Работает при условии, если в параметре Volume10000 установлено значение 0 (ноль).

Volume10000 = автоматический расчет объема открываемой позиции из расчета на каждые 10 000 единиц баланса счета.

TimeFixingTargetValue = указывается время внутри дня, в формате 00:00, с какого времени по состоянию баланса рассчитывается внутри дневная целевая прибыль.

TargetProfitPair = целевой профит внутри дня, при достижении которого будут закрыты все позиции и зафиксирован целевой профит. Если целевой профит не будет достигнут в текущие сутки, советник пересчитает целевой профит в очередное заданное время в настройках советника.

UseSoundCloseAll = false/true включение звукового уведомления при фиксировании внутридневного целевого профита.

SoundClose = carouselAVG_fixed_profit_endtrade.wav наименование воспроизводимого звукового файла.

UseSoundOpen = false/true включение звукового уведомления при открытии усредняющей позиции.

SoundOpen = carouselAVG_open_pos.wav наименование воспроизводимого звукового файла.

UseSoundCloseAvg = false/true включение звукового уведомления при фиксировании прибыли вывода в безубыток.

SoundCloseavg = carouselAVG_averaged_pos.wav наименование воспроизводимого звукового файла.

Comm = комментарий который будет отражаться в истории сделок в терминале. Не обязателен для заполнения. К примеру Вы можете ввести в это поле свои контактные данные или адрес сайта (полезно если Вы используете советник на счете инвестора/клиента). Виден для администраторов брокера.

Slip = допустимое проскальзывание в пунктах при открытии сделок.

Торговые настройки находятся в папке "Trade Settings", которая находится в полученной Вами после оплаты папке/архиве советника с названием "Carousel AVG".

При выходе новых обновлений форекс советника Carousel AVG или торговых настроек к нему, мы сообщим Вам в новостной рассылке нашего сайта или отправим обновления на Ваш адрес электронной почты, зарегистрированный при покупке советника.

Оптимизация торговых настроек

В приобретенном вами комплекте имеется файл "for_optimization_carousel", который содержит предустановленный набор оптимизируемых диапазонов торговых настроек. Вы можете оптимизировать несколько или одну определенную Вами торговую настройку, отметив галочкой выбранный параметр в окне настроек свойств советника в тестере терминала.

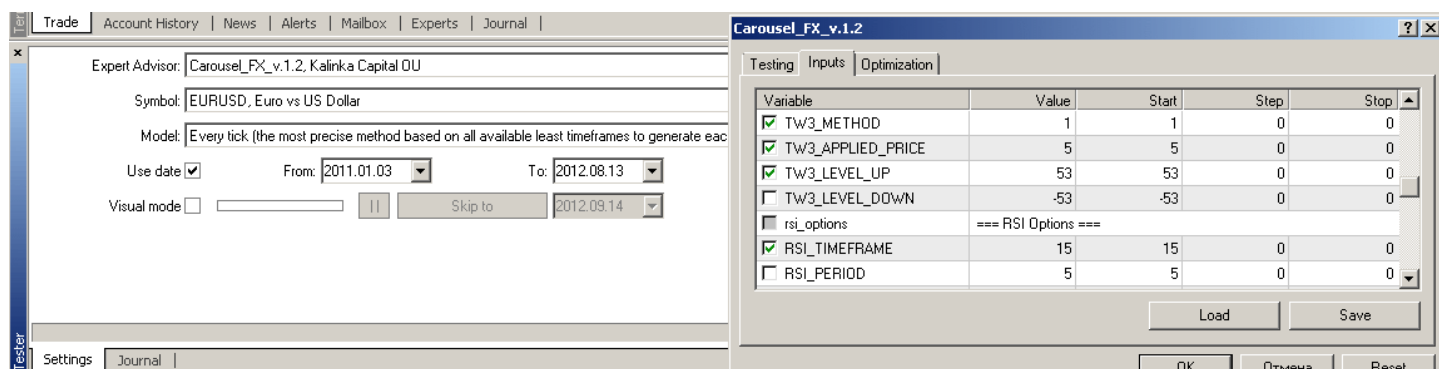


рис.5

Если у Вас есть вопросы и Вы не уверены что самостоятельно сможете настроить или выбрать параметры оптимизации, обратитесь к администраторам нашей тех поддержки или ознакомьтесь с видео инструкцией на нашем сайте в разделе «FAQ/Помощь».

Наши контакты

e-mail: support@expertforex.info

Время работы технической поддержки по рабочим дням, с понедельника по пятницу, с 09-00 до 21-00 по GMT+2.

Компания Kalinka Capital OU желает Вам прибыльной торговли!

Торговля на Форекс и другими финансовыми продуктами является высоко рискованной и может привести к существенным потерям. Проведение торговых операций на рынке может не подходить каждому. Вам необходимо быть осведомленным обо всех рисках, обращаясь за помощью к независимым финансовым консультантам, в случае возникновения вопросов или сомнений.

Название советника/эксперта **"Carousel FX"®**, соответствующие товарные знаки и логотипы, являются товарными знаками, принадлежащими компании Kalinka Capital OU (Estonia).

Внимание! Данная программа защищена законом об авторских правах и международными конвенциями. Незаконное копирование или распространение данной программы, или какой либо ее части может повлечь суровые административные и уголовные наказания и будет преследоваться по всей строгости закона.